



Today Strategy: Gold มีแรงเทขายกดดันตลาดทองคำอย่างต่อเนื่องจนทำให้ภาพระยะสั้นนั้นถือได้ว่าหมดแรงในการปรับขึ้นไปแล้วดังนั้นหากนักลงทุนพิจารณาลงทุนในระหว่างวันแนะนำฝั่ง Short ได้เปรียบแต่หากเป็น Position Traders ฝั่ง Long ยังได้เปรียบในระยะกลาง-ยาว

วิเคราะห์ราคาทองคำ



- สำหรับตลาดทองคำในช่วงสัปดาห์นี้เคลื่อนไหวได้ค่อนข้างน่าสนใจในแง่การวางกลยุทธ์การลงทุนและยังถือเป็นจุดวัดใจของนักลงทุนกันเลยทีเดียว เรายังคงมุมมองเดิมที่เคยให้ไว้คือสำหรับภาพระยะกลางและระยะยาวเรายังคงให้น้ำหนักฝั่ง Long Position เป็นหลักมากกว่า แต่สำหรับภาพระยะสั้นแรงขายที่ถูกเทออกมาก็ค่อนข้างชักว่าฝั่ง Short Position ระหว่างวันมีความได้เปรียบมากกว่าพอสมควรกล่าวคือภาพย่อยในระดับวันทรงการเคลื่อนไหวขาลงได้เปรียบแต่หากมองภาพที่ใหญ่ในระดับสัปดาห์หรือรายเดือนต้องยอมรับตลาดทองคำยังรักษาการเคลื่อนไหวในแนวโน้มขาขึ้นได้ค่อนข้างแข็งแกร่งประกอบกับมุมมองของนักลงทุนหลักอย่าง Spdr ซึ่งเริ่มกลับมามีสถานะซื้อ/ขายสลับกัน ไม่เหมือนกับช่วงก่อนหน้าที่ซื้อต่อเนื่องและขายต่อเนื่อง ปัจจัยทำให้เหล่านี้ทำให้เรามองว่าตลาดน่าจะเคลื่อนไหวผันผวนและเป็นจุดวัดใจให้นักลงทุนได้ลุ้นกัน
- แนะนำ เปิดสถานะในกรอบราคา/ถือเงินสดรอ



Key Point

Positive(+)

- ความต้องการถือทองคำในฐานะสินทรัพย์ปลอดภัยเพิ่มขึ้น เมื่ออัตราแลกเปลี่ยนผันผวนแรง

Negative(-)

- เงินดอลลาร์แข็งค่าขึ้น
- การปรับขึ้นอัตราดอกเบี้ยของธนาคารกลางสหรัฐฯ
- การใช้นโยบายทางการเงินเชิงผ่อนคลายของธนาคารกลางต่างๆ

Neutral (*)

- การประกาศตัวเลขเศรษฐกิจของสหรัฐฯ
- ความไม่แน่นอนทางการเมืองของสหรัฐฯ
- แรงขายของสินทรัพย์เสี่ยง

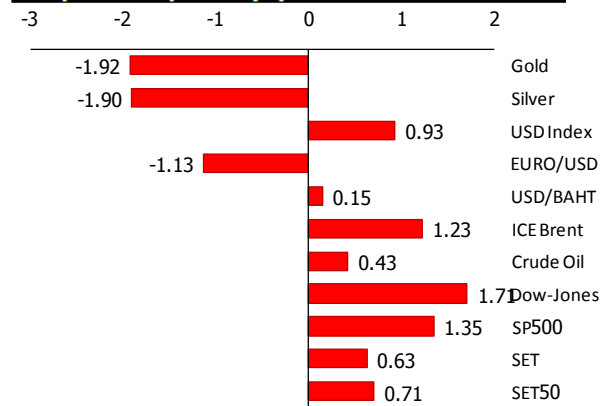
Exclusive News

- **แข็งค่าหลัง PPI สหรัฐเพิ่มขึ้นในเดือนส.ค.:** ดอลลาร์ปรับตัวขึ้นในวันพุธหลังรายงานบ่งชี้ว่าดัชนีราคาผู้ผลิต (PPI) ของสหรัฐฯเพิ่มขึ้นในเดือนส.ค. และ บรรดาเทรดเดอร์กำลังรอการเปิดเผยดัชนีราคาผู้บริโภค (CPI) ของ สหรัฐในวันพฤหัสบดีนี้ ซึ่งธนาคารกลางสหรัฐฯ (เฟด) จะพิจารณาข้อมูลดังกล่าวในการปรับขึ้นอัตราดอกเบี้ยครั้งต่อไป ทั้งนี้ ดัชนีดอลลาร์ซึ่งวัดค่าดอลลาร์เมื่อเทียบกับตะกร้า 6 สกุลเงินสำคัญ บวก 0.6% สู่ระดับ 92.435 หลังปรับตัวขึ้นสู่ 92.53 ซึ่งเป็นระดับสูงสุดในรอบกว่า 1 สัปดาห์ ส่วนดอลลาร์ปรับตัวขึ้นเมื่อเทียบกับยูโรด้วย ขณะที่ยูโรร่วงลง 0.68% สู่ระดับ 1.1884 ดอลลาร์
- **ทองร่วงลงขณะดอลลาร์แข็งค่า:** ราคาทองสปอตที่ตลาดสหรัฐฯปรับลง 8.69 ดอลลาร์ สู่ 1,322.85 ดอลลาร์ต่อ ออนซ์ในช่วงท้ายตลาดวันพุธ หลังจากดิ่งลงแตะจุดต่ำสุดรอบ 1 สัปดาห์ครั้งที่ 1,320.51 ดอลลาร์ในระหว่างวัน โดยราคาทองได้รับแรงกดดันจากการแข็งค่าของดอลลาร์แต่ได้รับแรงหนุนเข้ามาบ้างจากการที่ตลาดหุ้นทั่วโลกร่วงลงหลังจากตลาดหุ้นทั่วโลกเฟื่องฟูขึ้นแตะจุดสูงสุดใหม่ในวันอังคาร ทั้งนี้ ราคาทองส่งมอบเดือนธ.ค.ที่ตลาด COMEX ปิดลดลง 4.70 ดอลลาร์ ที่ 1,328.00 ดอลลาร์/ออนซ์ และราคาโลหะเงินส่งมอบเดือนธ.ค.ที่ตลาด COMEX ปิดลดลง 0.023 ดอลลาร์ ที่ 17.867 ดอลลาร์/ออนซ์ ส่วนที่ตลาด NYMEX ราคาพลาตินั่มส่งมอบเดือนธ.ค.ปิดลดลง 3.30 ดอลลาร์ ที่ 983.20 ดอลลาร์/ออนซ์ และราคาพัลลาเดียมส่งมอบเดือนธ.ค.ปิดลดลง 9.70 ดอลลาร์ ที่ 933.70 ดอลลาร์ /ออนซ์

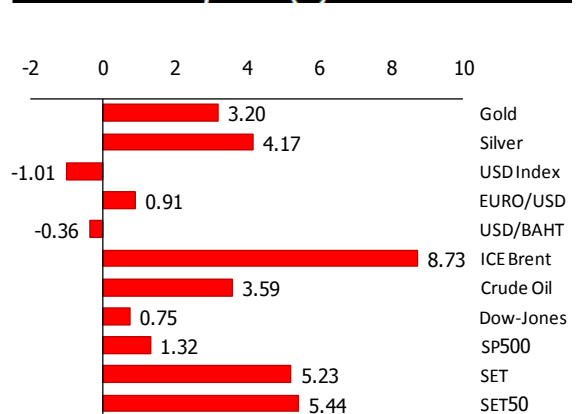
ที่มา: Reuter

	Price	Chg.	%Chg.
Gold (Comex)	1,322.85	-8.69	-0.65%
Silver (Comex)	17.73	-0.18	-1.01%
SPDR (Tonnes)	838.64	+0.00	+0.00%
iShare Silver Trust	10,173.58	+0.00	+0.00%
USD Index	92.52	+0.64	+0.69%
EUR/USD	1.1885	-0.0080	-0.67%
USD/THB	33.13	+0.02	+0.06%
ICE Brent	55.16	+0.89	+1.64%
Nymex Crude	49.30	+1.07	+2.22%
Dow Jones Index	22,158.18	+39.32	+0.18%
SET50	1,049.16	-1.08	-0.10%

5-Day Commodity Moves (%)



1-Month Commodity Moves (%)





GFM17

Thai Baht



GFV17



Remarks

ทุก 1 ดอลลาร์ ที่ Gold Spot เปลี่ยนแปลง

ทุก 0.10 บาท ที่เงินบาทเปลี่ยนแปลง

ราคา Gold Futures เปลี่ยนแปลง (บาท)

15.27

63.50



Economic Calendar

Date	Country	Impact	Time	Index	Actual	Forecast	Previous
11 ก.ย.	-	1	17:00	-	-	-	-
12 ก.ย.	US	2	21:00	ดัชนีธุรกิจขนาดเล็จาก NFIB เดือน ส.ค.	105.3	105	105.2
	US	1	3:00	จำนวนตำแหน่งงานนอกภาคการเกษตร เดือน ก.ค.	6.17M	5.96M	6.16M
13 ก.ย.	US	2	19:30	ดัชนีราคาผู้ผลิต เดือน ส.ค. m/m	0.2%	0.3%	-0.1%
	US	3	21:30	ดัชนีราคาผู้ผลิตไม่รวมอาหารและพลังงาน เดือน ส.ค. m/m	0.1%	0.2%	-0.1%
	US	1	1:00	สต็อกน้ำมันดิบ	5.9M	-	4.6M
14 ก.ย.	US	3	19:30	ดุลงบประมาณรัฐบาลกลางสหรัฐฯ เดือน ส.ค.	-107.7B	-	-42.9B
	US	3	19:30	ดัชนีราคาผู้บริโภค เดือน ส.ค. m/m		0.3%	0.1%
	US	3	19:30	ดัชนีราคาผู้บริโภคทั่วไปไม่รวมอาหารและพลังงาน เดือน ส.ค. m/m		0.2%	0.1%
	US	3	19:30	จำนวนผู้ขอรับสวัสดิการว่างงานรายสัปดาห์		300K	298K
15 ก.ย.	US	3	19:30	ยอดค้าปลีกไม่รวมกลุ่มยานยนต์ เดือน ส.ค. m/m		0.5%	0.5%
	US	2	19:30	ยอดค้าปลีก เดือน ส.ค. m/m		0.1%	0.6%
	US	2	20:15	ดัชนีการสำรวจจากผู้ผลิตในรัฐนิวยอร์ก เดือน ก.ย.		18.3	25.2
	US	2	20:15	การใช้กำลังผลิตของภาคอุตสาหกรรม เดือน ส.ค.		76.8%	76.7%
	US	2	21:00	ผลิตอุตสาหกรรม เดือน ส.ค. m/m		0.1%	0.2%
	US	1	21:00	ดัชนีความเชื่อมั่นผู้บริโภคจากมหาวิทยาลัยมิชิแกน เดือน ก.ย.		95.3	96.8
	US	1	21:00	สินค้าคงคลังภาคธุรกิจ เดือน ก.ค. m/m		0.2%	0.5%
	US	1	17:00	คาดการณ์อัตราเงินเฟ้อจากมหาวิทยาลัยมิชิแกน เดือน ก.ย.			2.6%

Impact:High Impact- 3 / Medium Impact- 2 / Low Impact- 1 / Non-Impact- 0


CN - China / DE - Germany / FR - France / ES - Spain / EU - European Union / IT - Italy / JP - Japan / TH - Thailand / US - United States

Sources:Reuters, Bloomberg และ Infoquest




Investor Types

Futures Market (สัญญา)



Metal Futures (สัญญา)



Currency Futures (สัญญา)



Market Summary

Symbol	Settlement Price ¹	Close ² (Night)	Change ¹ (Day)	Change ² (Night)	Volume ¹ (Day)	Volume ² (Night)	Open Interest ²	Theory Price ³	Days to Expire
GF10V17	20,980	20,810	+70	-150	6,637	10,165	27,504	20,824	46
GF10Z17	21,010	20,850	+80	-160	3,500	3,006	14,139	20,869	105
GF10G18	21,050	20,930	+80	-120	973	1,096	3,330	20,915	166
GFV17	20,950	20,820	+70	-130	304	336	1,931	20,824	46
GFZ17	21,000	20,860	+70	-140	121	259	1,122	20,869	105
GFG18	21,040	20,940	+60	-100	10	20	220	20,915	166
S50U17	1,050.1	-	-2	+0	104,723	132,293	338,599	1,049.7	14
GDU17	1,339.60	1,339.60	+0.00	+0.00	1	-	-	33.19	14

Sources: TFEX, Settrade

1 – End of Day (Evening Session)

2 – Night Session

3 – Pre-Morning Session

หน้า 5

รายงานฉบับนี้จัดทำโดยบริษัท คลาสสิก โกลด์ ฟิวเจอร์ส จำกัด เพื่อแสดงความคิดเห็นเป็นข้อมูลประกอบการตัดสินใจในการลงทุนเท่านั้น ไม่ได้มีวัตถุประสงค์ในการชักชวนหรือชี้แนะให้ซื้อขายแต่อย่างใด ซึ่งรายงานนี้จัดทำด้วยความเห็นส่วนตัวประกอบกับแหล่งข้อมูลที่ผู้จัดทำเห็นว่ามีความแม่นยำและความน่าเชื่อถือที่ยอมรับได้ ทั้งนี้ข้อมูลที่ปรากฏไม่ได้เป็นการยืนยันข้อเท็จจริงแต่อย่างใด บริษัทฯ และผู้จัดทำ ไม่รับรองต่อการนำเอาข้อความในเอกสารนี้ไปใช้ไม่ว่ากรณีใดๆบทความดังกล่าวเป็นแนวคิดของผู้จัดทำเพื่อใช้เป็นข้อมูลประกอบการตัดสินใจ ดังนั้นนักลงทุนควรใช้ดุลพินิจอย่างรอบคอบในการตัดสินใจลงทุน